

ASUNTO: ENTREGA DEL AVANCE DE GESTIÓN


C. DIPUTADO ELISEO MENDOZA BERRUETO
PRESIDENTE DE LA JUNTA DE GOBIERNO DEL
H. CONGRESO DEL ESTADO
PRESENTE.-

De conformidad a lo estipulado en los artículos 3, numeral 1 fracción XI, 18 numeral 2, 3 fracción I, y 21 numerales 1, 2 fracciones I, II y III y 3 de la Ley de Fiscalización Superior del Estado de Coahuila de Zaragoza en vigor desde el 01 de abril del 2013 se presenta, anexo a la presente, el informe de avance de gestión financiera del tercer trimestre del ejercicio 2013.

Lo anterior para que los avances sean turnados a la Auditoría Superior del Estado, para su revisión y fiscalización superior, a través de la Comisión, y en su caso aprobación de los mismos por esa H. Legislatura en los términos de la normatividad vigente.

Sin más por el momento, me pongo a sus órdenes para cualquier aclaración al respecto, aprovechando la oportunidad para enviarle un cordial saludo.

ATENTAMENTE
INSTITUTO ELECTORAL Y DE PARTICIPACIÓN CIUDADANA DE COAHUILA


LIC. JESÚS ALBERTO LEOPOLDO LARA ESCALANTE
PRESIDENTE DEL CONSEJO GENERAL

Instituto Electoral y de
Participación Ciudadana
de Coahuila

NOTA: Anexo información en medio magnético (CD).

daap/admon.
c.c.p. C.P.C. José Armando Plata Sandoval. Auditor Superior del Estado de Coahuila.
c.c.p. Archivo





TERCER AVANCE DE GESTIÓN FINANCIERA

Instituto Electoral y de Participación Ciudadana de Coahuila

ESTADO DE SITUACIÓN FINANCIERA
DEL 01 DE JULIO AL 30 DE SEPTIEMBRE DE 2013

ACTIVOS		
CAJA	\$25,045.65	
BANCOS	\$7,665,128.76	
CUENTAS POR COBRAR	\$796,666.41	
IVA NO ACREDITABLE	\$374.91	
TOTAL ACTIVO CIRCULANTE		\$8,487,215.73
TERRENOS Y EDIFICIOS	\$6,906,534.25	
EQUIPO DE SONIDO	\$1,020,205.60	
EQUIPO DE TRANSPORTE	\$9,884,259.18	
EQUIPO DE CÓMPUTO	\$12,326,752.45	
EQUIPO DE OFICINA	\$3,888,819.07	
(-) DEPRECIACIÓN ACUMULADA	\$17,042,276.14	
TOTAL ACTIVO FIJO		\$16,984,294.41
DEPÓSITOS EN GARANTÍA	\$52,944.80	
PAGOS ANTICIPADOS	\$443,016.32	
DEPÓSITOS EN GARANTÍA	\$31,955.00	
TOTAL ACTIVO	→	\$25,999,426.26
PASIVO + PATRIMONIO		
PROVEEDORES	\$538,825.74	
ACREEDORES DIVERSOS	\$2,573,985.11	
DOCUMENTOS POR PAGAR	\$0.00	
IMPUESTOS POR PAGAR	\$729,707.37	
IVA POR PAGAR	\$4,776.88	
TOTAL PASIVO		\$3,847,295.10
PATRIMONIO IEPC	\$13,677,462.14	
RESULTADO DE EJERCICIOS ANTERIORES	\$0.00	
REMANENTE DEL PERÍODO	\$8,474,669.02	
TOTAL PATRIMONIO		\$22,152,131.16
TOTAL PASIVO + PATRIMONIO	→	\$25,999,426.26



 LIC. JESÚS ALBERTO LEOPOLDO LARA ESCALANTE
 PRESIDENTE DEL CONSEJO GENERAL

ESTADO DE ACTIVIDADES
DEL 01 DE JULIO AL 30 DE SEPTIEMBRE DE 2013

INGRESOS

TRANSFERENCIAS ORDINARIAS	\$227,724,756.55
TRANSFERENCIAS EXTRAORDINARIAS	\$0.00
RENDIMIENTOS BANCARIOS	\$0.00
OTROS INGRESOS	\$0.00

TOTAL DE INGRESOS

\$227,724,756.55

EGRESOS

SERVICIOS PERSONALES	\$101,805,467.54
MATERIALES Y SUMINISTROS	\$25,783,724.25
SERVICIOS GENERALES	\$39,547,469.86
TRANSFERENCIAS	\$52,092,185.20
PRODUCTOS FINANCIEROS	\$2.10
GASTOS FINANCIEROS	\$21,242.78

TOTAL DE EGRESOS

\$219,250,087.53

DEPRECIACIÓN DEL EQUIPO	\$0.00
PARTIDAS QUE NO AFECTAN RECURSOS	\$0.00

REMANENTE O DÉFICIT DEL PERÍODO



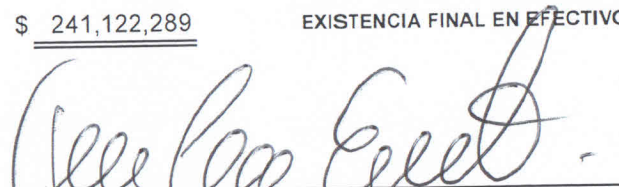
\$8,474,669.02


 LIC. JESÚS ALBERTO LEOPOLDO LARA ESCALANTE
 PRESIDENTE DEL CONSEJO GENERAL



INSTITUTO ELECTORAL Y DE PARTICIPACIÓN CIUDADANA DE COAHUILA
ESTADO DE ORIGEN Y APLICACIÓN DE RECURSOS
DEL 01 DE JULIO AL 30 DE SEPTIEMBRE DE 2013

ORIGEN	SALDO AL <u>30/09/2013</u>	SALDO AL <u>30/06/2013</u>	APLICACIÓN	SALDO AL <u>30/09/2013</u>	SALDO AL <u>30/06/2013</u>
			SERVICIOS PERSONALES	\$ 101,805,468	\$ 67,799,043
SUBSIDIO ESTATAL	\$ 227,724,757	\$ 195,720,701	MATERIALES Y SUMINISTROS	25,783,724	22,198,557
PRODUCTOS FINANCIEROS	2	0	SERVICIOS GENERALES	39,547,470	22,884,463
OTROS INGRESOS Y COSTOS	0	0	TRANSFERENCIAS	52,092,185	43,257,401
			GASTOS FINANCIEROS	21,243	14,017
TOTAL DE INGRESOS	<u>227,724,759</u>	<u>195,720,701</u>	TOTAL DE EGRESOS	<u>219,250,090</u>	<u>156,153,481</u>
EFFECTIVO Y VALORES AL INICIO DEL PERIODO	39,818,042	45,401,588	ORIGEN Y OTRAS APLICACIONES NETAS	40,602,537	45,150,766
			EFFECTIVO Y VALORES AL FINAL DEL PERIODO	7,690,174	39,818,042
SUMA EL ORIGEN DE LOS RECURSOS Y LA EXISTENCIA INICIAL EN EFECTIVO Y VALORES	<u>\$ 267,542,801</u>	<u>\$ 241,122,289</u>	SUMA LA APLICACIÓN DE LOS RECURSOS Y LA EXISTENCIA FINAL EN EFECTIVO Y VALORES	<u>\$ 267,542,800.55</u>	<u>\$ 241,122,289</u>


 LIC. JESÚS ALBERTO LEOPOLDO LARA ESCALANTE
 CONSEJERO PRESIDENTE



INSTITUTO ELECTORAL Y DE PARTICIPACION CIUDADANA DE COAHUILA
FLUJO CONTABLE DE INGRESOS Y EGRESOS
TERCER TRIMESTRE DE 2013

INGRESOS

TITULO	PRESUPUESTO INGRESOS ANUAL	INGRESO ACUMULADO JUNIO	JULIO	AGOSTO	SEPTIEMBRE	TOTAL DE INGRESOS DEL PERIODO	INGRESOS ACUMULADO SEPTIEMBRE	INGRESOS POR ASIGNAR
			INGRESOS DEL PERIODO	INGRESOS DEL PERIODO	INGRESOS DEL PERIODO			
TRANSFERENCIAS, ASIGNACIONES, SUBSIDIOS Y OTRAS AYUDAS	\$259,908,998.58	\$195,678,535.05	\$10,668,000.00	\$10,668,000.00	\$10,668,055.50	\$32,004,055.50	\$227,682,590.55	\$32,226,408.03


EGRESOS

CAPITULO	CUENTA	PARTIDA PRESUPUESTAL	PRESUPUESTO EGRESOS ANUAL	PRESUPUESTO MODIFICADO	ADECUACIONES PRESUPUESTALES	EGRESOS ACUMULADO JUNIO	JULIO	AGOSTO	SEPTIEMBRE	TOTAL EJERCIDO DEL TRIMESTRE	EGRESOS ACUMULADO SEPTIEMBRE	RECLASIFICACIONES	PRESUPUESTO POR EJERCER
							EJERCIDO	EJERCIDO	EJERCIDO				
			\$126,161,738.00	\$126,161,738.00	\$126,161,738.50	\$67,799,043.36	\$26,140,577.81	\$4,387,303.21	\$3,879,638.16	\$34,407,519.18	\$102,206,562.54		\$23,955,175.96
1000	SERVICIOS PERSONALES		\$126,161,738.00	\$126,161,738.00	\$126,161,738.50	\$67,799,043.36							
	11000 REMUNERACION AL PERSONAL DE CARÁCTER PERMANENTE												\$4,018,918.94
		11300 SUELDOS BASE PERSONAL PERMANENTE	\$13,898,314.80			\$6,559,945.52	\$1,099,737.69	\$1,107,097.35	\$1,112,615.30	\$3,319,450.34	\$9,879,395.86		
	12000 REMUNERACIONES AL PERSONAL DE CARÁCTER TRANSITORIO												\$2,180,131.81
		12200 SUELDOS BASE AL PERSONAL EVENTUAL	\$59,510,056.83		\$59,210,056.83	\$44,067,390.05	\$11,535,190.97	\$984,935.54	\$442,408.46	\$12,962,534.97	\$57,029,925.02		
	13000 REMUNERACIONES ADICIONALES Y ESPECIALES												\$4,595,426.80
		PRIMAS DE VACACIONES, DOMINICAL Y GRATIFICACIÓN DE FIN DE AÑO	\$4,962,946.65			\$18,440.21	\$345,672.47	\$0.00	\$3,407.17	\$349,079.64	\$367,519.85		
		COMPENSACIONES	\$41,460,855.81		\$41,280,856.31	\$14,530,276.01	\$12,653,868.07	\$1,594,824.00	\$1,603,227.84	\$15,851,919.91	\$30,382,195.92		\$10,898,660.39
	14000 SEGURIDAD SOCIAL												
		14100 APORTACIONES DE SEGURIDAD SOCIAL	\$818,177.88			\$444,840.41	\$155,441.61	\$0.00	\$276,251.98	\$431,693.59	\$876,534.00		-\$58,356.12
		14300 APORTACIONES AL SISTEMA PARA EL RETIRO	\$1,371,763.13			\$630,041.65	\$115,958.84	\$115,480.65	\$116,850.70	\$348,290.19	\$978,331.84		\$393,431.29
		14400 APORTACIONES PARA SEGURO	\$2,850,000.00		\$3,330,000.00	\$1,035,173.19	\$234,708.16	\$494,797.12	\$234,708.16	\$964,213.44	\$1,999,386.63		\$1,330,613.37
	15000 OTRAS PRESTACIONES SOCIALES Y ECONOMICAS		\$0.00			\$0.00	\$0.00	\$0.00	\$0.00	\$0.00	\$0.00		\$0.00
		15200 INDEMNIZACIONES				\$0.00	\$0.00	\$0.00	\$0.00	\$0.00	\$0.00		\$596,349.48
		15400 PRESTACIONES CONTRACTUALES	\$1,289,622.90			\$512,936.32	\$0.00	\$90,168.55	\$90,168.55	\$180,337.10	\$693,273.42		
													\$135,883.31
2000	MATERIALES Y SUMINISTROS		\$26,297,098.44	\$26,297,098.44	\$24,436,350.33	\$22,167,863.74	\$1,686,741.12	\$219,355.35	\$226,506.81	\$2,132,603.28	\$24,300,467.02		
	21000 MATERIALES DE ADMINISTRACIÓN, EMISIÓN DE DOCUMENTOS Y ARTÍCULOS OFICIALES												
		21100 MATERIALES, ÚTILES Y EQUIPOS MENORES DE OFICINA	\$840,831.46			\$810,786.12	\$63,528.38	\$36,837.97	\$11,379.00	\$111,745.35	\$922,531.47		-\$81,700.01
		21200 MATERIALES Y ÚTILES DE IMPRESIÓN Y REPRODUCCIÓN	\$1,137.84			\$0.00	\$0.00	\$0.00	\$0.00	\$0.00	\$0.00		\$1,137.84
		21400 MATERIALES, ÚTILES Y EQUIPOS MENORES DE TECNOLOGÍAS DE LA INFORMACIÓN Y COMUNICACIONES	\$250,180.57		\$402,745.39	\$0.00	\$75,726.00	\$0.00	\$66,617.64	\$142,343.64	\$142,343.64		\$260,401.75
		21500 MATERIAL IMPRESO E INFORMACIÓN DIGITAL	\$20,236,895.00		\$18,051,470.51	\$18,065,149.02	\$647,911.95	\$0.00	\$60,134.40	\$708,046.35	\$18,773,195.37		-\$721,724.86

		21600 MATERIAL DE LIMPIEZA	\$143,001.00			\$81,951.98	\$60,255.20	\$0.00	\$6,599.70	\$66,854.90	\$148,806.88			-55,805.88
		21800 MATERIALES PARA EL REGISTRO E IDENTIFICACIÓN DE BIENES Y PERSONAS	\$221,738.74	\$51,338.74		\$0.00	\$0.00	\$0.00	\$0.00	\$0.00	\$0.00			\$51,338.74
	22000 ALIMENTOS Y UTENSILIOS													
		22100 PRODUCTOS ALIMENTICIOS PARA PERSONAS	\$919,705.00			\$716,804.38	\$207,342.95	\$70,924.72	\$42,183.70	\$320,451.37	\$1,037,255.75			-\$117,550.75
		22300 UTENCILIOS PARA EL SERVICIO DE ALIMENTACIÓN	\$60,001.00			\$0.00	\$0.00	\$0.00	\$0.00	\$0.00	\$0.00			\$60,001.00
	24000 MATERIALES Y ARTÍCULOS DE CONSTRUCCIÓN Y REPARACIÓN													
		24600 MATERIAL ELÉCTRICO Y ELECTRÓNICO	\$31,906.70			\$0.00	\$1,196.00	\$0.00	\$0.00	\$1,196.00	\$1,196.00			\$30,710.70
	26000 COMBUSTIBLES, LUBRICANTES Y ADITIVOS													
		26100 COMBUSTIBLES, LUBRICANTES Y ADITIVOS	\$1,520,001.00	\$1,390,001.00		\$691,115.07	\$495,298.72	\$106,383.67	\$30,970.06	\$632,652.45	\$1,323,767.52			\$66,233.48
	27000 VESUARIO, BLANCOS, PRENDAS DE PROTECCIÓN													
		27100 VESTUARIO Y UNIFORMES	\$1,379,125.00	\$1,851,636.56		\$1,733,274.90	\$62,930.00	\$0.00	\$0.00	\$62,930.00	\$1,796,204.90			\$55,431.66
	29000 HERRAMIENTAS, ACCESORIOS Y ACCESORIOS MENORES													
		29100 HERRAMIENTAS MENORES	\$12,575.13			\$0.00	\$0.00	\$5,208.99	\$0.00	\$5,208.99	\$5,208.99			\$7,366.14
		29200 REFACCIONES Y ACCESORIOS MENORES DE EDIFICIOS	\$200,000.00			\$68,782.27	\$72,551.92	\$0.00	\$8,622.31	\$81,174.23	\$149,956.50			\$50,043.50
		29600 REFACCIONES Y ACCESORIOS MENORES DE EQUIPO DE TRANSPORTE	\$480,000.00			\$0.00	\$0.00	\$0.00	\$0.00	\$0.00	\$0.00			\$480,000.00
3000	SERVICIOS GENERALES		\$43,172,000.66	\$43,172,000.66	\$45,120,038.84	\$22,929,173.08	\$12,184,065.48	\$2,112,238.75	\$2,798,997.56	\$17,095,301.79	\$40,024,474.87			\$5,095,562.97
	31000 SERVICIOS BASICOS													
		31100 ENERGÍA ELÉCTRICA	\$454,200.00			\$153,976.62	\$61,526.31	\$30,321.00	\$37,044.00	\$128,891.31	\$282,867.93			\$171,332.07
		31300 AGUA	\$131,800.00			\$87,972.02	\$20,380.66	\$651.20	\$26,262.57	\$47,294.43	\$135,266.45			-\$3,466.45
		31400 TELEFONIA TRADICIONAL	\$700,000.00			\$479,502.07	\$162,812.29	\$100,104.48	\$53,628.21	\$316,544.98	\$796,047.05			-\$96,047.05
		31500 TELEFONIA CELULAR	\$1,229,921.00			\$523,517.75	\$317,921.00	\$123,403.00	\$94,115.00	\$535,439.00	\$1,058,956.75			\$170,964.25
		31600 SERVICIO DE TELECOMUNICACIONES Y SATELITES	\$372,000.00			\$136,766.14	\$57,516.41	\$29,055.17	\$29,165.78	\$115,737.36	\$252,503.50			\$119,496.50
		31700 SERVICIO DE ACCESO A INTERNET, REDES Y PROCESAMIENTO DE INFORMACIÓN	\$139,200.00			\$99,872.16	\$10,670.84	\$22,133.60	\$19,775.21	\$52,579.65	\$152,451.81			-\$13,251.81
		31800 SERVICIOS POSTALES Y TELEGRÁFICOS	\$203,350.00			\$71,452.81	\$4,013.01	\$42,978.60	\$42,635.24	\$89,626.85	\$161,079.66			\$42,270.34
	32000 SERVICIOS DE ARRENDAMIENTO													
		32200 ARRENDAMIENTO DE EDIFICIOS	\$3,385,918.00	\$2,435,917.00		\$1,501,879.52	\$408,780.92	\$235,963.92	\$113,767.92	\$758,512.76	\$2,260,392.28			\$175,524.72
		32300 ARRENDAMIENTO DE MOBILIARIO Y EQUIPO DE ADMINISTRACIÓN EDUCACIONAL Y RECREATIVO	\$50,112.00			\$33,795.00	\$59,198.46	\$7,419.54	\$6,728.00	\$73,346.00	\$107,141.00			-\$57,029.00
		32500 ARRENDAMIENTO DE EQUIPO DE TRANSPORTE	\$89,000.00			\$0.00	\$215,500.00	\$3,480.00	\$100.00	\$219,080.00	\$219,080.00			-\$130,080.00
	33000 SERVICIOS PROFESIONALES, CIENTIFICOS, TÉCNICOS Y OTROS SERVICIOS													
		33100 SERVICIOS LEGALES, DE CONTABILIDAD, AUDITORIA Y RELACIONADOS	\$5,609,744.10	\$5,409,744.10		\$4,569,557.82	\$412,723.53	\$178,846.39	\$211,676.57	\$803,246.49	\$5,372,804.31			\$36,939.79
		33300 SERVICIOS DE OCNULTORIA ADMINISTRATIVA, PROCESOS , TÉCNICA Y EN TECNOLOGÍAS DE LA INFORMACIÓN	\$232,000.00	\$82,000.00		\$0.00	\$0.00	\$203,000.00	\$0.00	\$203,000.00	\$203,000.00			-\$121,000.00

		33400 SERVICIOS DE CAPACITACIÓN	\$635,800.00		\$535,800.00	\$172,585.96	\$92,031.00	\$37,478.50	\$17,835.50	\$147,345.00	\$319,930.96		\$215,869.04
		33600 SERVICIO DE APOYO ADMINISTRATIVO, FOTOCOPIADO E IMPRESIÓN	\$299,320.00			\$283,878.72	\$0.00	\$0.00	\$6,836.00	\$6,836.00	\$290,714.72		\$8,605.28
		33800 SERVICIO DE VIGILANCIA	\$474,672.00			\$303,595.29	\$41,189.14	\$119,391.42	\$68,223.66	\$228,804.22	\$532,399.51		-\$57,727.51
	34000 SERVICIOS FINANCIEROS, BANCARIOS Y COMERCIALES												
		34100 SERVICIOS FINANCIEROS Y BANCARIOS	\$80,000.00		\$105,891.18	\$14,016.82	\$2,240.82	\$3,219.66	\$1,765.48	\$7,225.96	\$21,242.78		\$84,648.40
		34500 SEGURO DE BIENES PATRIMONIALES	\$373,710.00			\$77,617.44	\$70,838.86	\$36,085.00	\$35,265.91	\$142,189.77	\$219,807.21		\$153,902.79
		34700 FLETES	\$1,628,700.00		\$128,700.00	\$14,881.36	\$252,938.00	\$6,238.00	\$0.00	\$259,176.00	\$274,057.36		-\$145,357.36
	35000 SERVICIOS DE INSTALACIÓN, REPARACIÓN, MANTENIMIENTO Y CONSERVACIÓN												
		35100 CONSERVACIÓN Y MTTO MENOR DE INMUEBLES	\$0.00			\$248,590.46	\$99,844.70	\$2,024.44	\$27,068.30	\$128,937.44	\$377,527.90		-\$377,527.90
		35300 INSTALACIÓN, REPARACIÓN Y MANTENIMIENTO DE EQUIPO DE COMPUTO TECNOLOGIAS DE LA INFORMACIÓN	\$13,500.00			\$37,960.40	\$24,084.53	\$0.00	\$17,400.00	\$41,484.53	-\$79,444.93		-\$65,944.93
		35500 REPARACIÓN Y MANTENIMIENTO DE EQUIPO DE TRANSPORTE	\$600,000.00			\$317,250.07	\$30,390.42	\$43,649.07	\$40,480.08	\$114,519.57	\$431,769.64		\$168,230.36
		35800 SERVICIO DE LIMPIEZA Y MANEJO DE DESECHOS	\$316,642.20			\$184,440.48	\$125,100.54	\$26,386.85	\$27,804.85	\$179,292.24	\$363,732.72		-\$47,090.52
	36000 SERVICIOS DE COMUNICACIÓN SOCIAL Y PUBLICIDAD												
		36100 DIFUSIÓN POR RADIO, TELEVISIÓN Y OTROS MEDIOS DE MENSAJES SOBRE PROGRAMAS	\$8,763,464.38		\$11,676,881.38	\$5,343,780.47	\$5,227,479.41	\$102,737.00	\$839,063.22	\$6,169,279.63	\$11,513,060.10		\$163,821.28
		36400 SERVICIO DE REVELADO Y FOTOGRAFÍAS	\$15,000.00			\$0.00	\$0.00	\$0.00	\$0.00	\$0.00	\$0.00		\$15,000.00
		36500 SERVICIO DE LA INDUSTRIA FILMICA, SONIDO Y VIDEO	\$1,834,571.00		\$1,799,571.00	\$1,357,200.00	\$0.00	\$11,600.00	\$0.00	\$11,600.00	\$1,368,800.00		\$430,771.00
		36600 SERVICIO DE CREACIÓN Y DIFUSIÓN DE CONTENIDO EXCLUSIVO A TRAVÉS DE INTERNET	\$15,000.00			\$0.00	\$0.00	\$0.00	\$0.00	\$0.00	\$0.00		\$15,000.00
		36700 OTROS SERVICIOS DE INFORMACIÓN	\$2,300,000.00		\$5,900,000.00	\$3,133,894.20	\$1,847,186.90	\$440,800.00	\$637,586.90	\$2,925,573.80	\$6,059,468.00		-\$159,468.00
	37000 SERVICIO DE TRASLADO Y VIÁTICOS												
		37500 VIÁTICOS	\$6,487,050.00		\$4,900,000.00	\$1,109,296.04	\$682,217.73	\$195,752.71	\$218,233.16	\$1,096,203.60	\$2,205,499.64		\$2,694,500.36
	38000 SERVICIOS OFICIALES												
		38100 GASTOS DE CEREMONIAL	\$3,934,800.00		\$3,534,800.00	\$2,275,299.22	\$1,261,232.07	\$1,500.00	\$40,732.00	\$1,303,464.07	\$3,578,763.29		-\$43,963.29
		38200 EXPOSICIONES	\$1,725,220.00		\$2,056,000.00	\$0.00	\$634,689.22	\$107,903.20	\$0.00	\$742,592.42	\$742,592.42		\$1,313,407.58
		38500 GASTOS DE REPRESENTACIÓN	\$139,600.00			\$4,908.24	\$843.71	\$116.00	\$0.00	\$959.71	\$5,867.95		\$133,732.05
	39000 OTROS SERVICIOS GENERALES												
		39500 PENAS, MULTAS, ACCESORIOS Y ACTUALIZACIONES	\$0.00			\$4,603.00	\$0.00	\$0.00	\$2,424.00	\$2,424.00	\$7,027.00		-\$7,027.00
		39800 IMPUESTOS SOBRE NÓMINA Y OTROS QUE DERIVEN DE UNA RELACIÓN LABORAL	\$937,705.98			\$387,083.00	\$60,715.00	\$0.00	\$183,380.00	\$244,095.00	\$631,178.00		\$306,527.98
			\$58,549,161.18	\$59,821,969.03	\$1,006,052.93	\$43,257,401.26	\$2,944,927.98	\$2,944,927.98	\$2,944,927.98	\$8,834,783.94	\$52,092,185.20		\$8,735,836.76
4000	TRANSFERENCIAS												
	PRRERROGATIVAS A PARTIDOS												
		FINANCIAMIENTO PÚBLICO ORDINARIO	\$34,440,683.05	\$35,189,393.55		\$17,519,825.78	\$2,944,927.98	\$2,944,927.98	\$2,944,927.98	\$8,834,783.94	\$26,354,609.72		\$8,834,783.83
		FINANCIAMIENTO GASTOS DE CAMPAÑA	\$24,108,478.13	\$24,632,575.48		\$24,632,575.48	\$0.00	\$0.00	\$0.00	\$0.00	\$24,632,575.48		\$0.00

		AYUDAS POR DESASTRES NATURALES Y OTROS	\$0.00	\$0.00	\$1,006,052.93	\$1,105,000.00	\$0.00	\$0.00	\$0.00	\$0.00	\$1,105,000.00		-\$98,947.07
5000	BIENES MUEBLES E INMUEBLES		\$5,729,000.30	\$5,729,000.30	\$4,635,597.30	\$2,262,890.17	\$1,076,982.84	\$0.00	\$38,920.20	\$1,115,903.04	\$3,378,793.21		\$1,256,804.09
	5100 MOBILIARIO Y EQ. DE ADMINISTRACIÓN												
		51100 MUEBLES DE OFICINA Y ESTANTERIA	\$1,371,371.62		\$669,492.07	\$616,468.29	\$0.00	\$0.00	\$0.00	\$0.00	\$616,468.29		\$53,023.78
		51500 EQUIPO DE COMPUTO Y TECNOLOGÍA DE LA INFORMACIÓN	\$2,519,786.30		\$1,961,584.50	\$1,462,121.08	\$68,139.56	\$0.00	\$10,100.00	\$78,239.56	\$1,540,360.64		\$421,223.86
		51900 OTROS MOBILIARIOS Y EQUIPOS DE ADMINISTRACIÓN	\$70,139.50		\$10,142.50	\$0.00	\$0.00	\$0.00	\$0.00	\$0.00	\$0.00		\$10,142.50
		52100 EQUIPOS Y APARATOS AUDIOVISUALES	\$248,508.80		\$310,766.80	\$0.00	\$235,538.00	\$0.00	\$0.00	\$235,538.00	\$235,538.00		\$75,228.80
		52300 CÁMARAS FOTOGRÁFICAS Y DE VIDEO	\$121,694.08		\$105,214.43	\$0.00	\$0.00	\$0.00	\$0.00	\$0.00	\$0.00		\$105,214.43
		56400 SISTEMAS DE AIRE ACONDICIONADO Y REFRIGERACIÓN	\$257,500.00		\$410,000.00	\$0.00	\$22,205.28	\$0.00	\$28,820.20	\$51,025.48	\$51,025.48		\$358,974.52
		56500 EQUIPO DE COMUNICACIONES Y TELECOMUNICACIONES	\$0.00		\$356,397.00	\$167,736.00	\$124,700.00	\$0.00	\$0.00	\$124,700.00	\$292,436.00		\$63,961.00
		59100 SOFTWARE	\$1,140,000.00		\$812,000.00	\$0.00	\$626,400.00	\$0.00	\$0.00	\$626,400.00	\$626,400.00		\$185,600.00
		59700 LICENCIAS	\$0.00			\$16,564.80	\$0.00	\$0.00	\$0.00	\$0.00	\$16,564.80		-\$16,564.80
		TOTALES	\$259,908,998.58	\$261,181,806.43	\$259,908,998.58	\$158,416,371.61	\$44,033,295.23	\$9,663,825.29	\$9,888,990.71	\$63,586,111.23	\$222,002,482.84	\$0.00	\$37,906,515.74


 LIC. JESÚS ALBERTO LEOPOLDO LARA ESCALANTE
 PRESIDENTE DEL CONSEJO GENERAL